

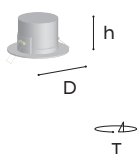
(FR) Notice de montage

(EN) Mounting instructions

Norme :	EN 60598-1 EN 60598-2-2
Tension :	230V/50Hz
Classe électrique :	CL2
Fil incandescent :	750°C
Étanchéité :	IP65 (Dessous)/IP20 (Dessus)
Résistance aux chocs :	IK07/2J
Sécurité photobiologique :	IEC-62471 RGO (sans risque)




Dimensions et caractéristiques techniques



Code article	Diamètre (D)	Hauteur (h)	Trou d'encast. (T)	Poids	Temp. fonct.	Recouvrable
1 X4625.001-2/2780	90 mm	56 mm	66-76 mm	0,13 kg	0/25 °C	Oui
2 X4625.001-2/3280	90 mm	56 mm	66-76 mm	0,13 kg	0/25 °C	Oui
3 X4625.001-2/4080	90 mm	56 mm	66-76 mm	0,13 kg	0/25 °C	Oui
4 X4625.002-2/2780	90 mm	56 mm	66-76 mm	0,13 kg	0/25 °C	Oui
5 X4625.002-2/3280	90 mm	56 mm	66-76 mm	0,13 kg	0/25 °C	Oui
6 X4625.002-2/4080	90 mm	56 mm	66-76 mm	0,13 kg	0/25 °C	Oui

Montage luminaire

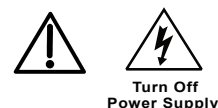
Consignes de sécurité



Le raccordement électrique doit obligatoirement être effectué par un personnel compétent, dûment formé et autorisé à effectuer de telles opérations.

1. Ne travaillez jamais sur le luminaire lorsque celui-ci est sous tension.
ATTENTION - risque d'électrocution !
2. Risque de décharges électrostatiques (Norme ESD). Manipuler en prenant les précautions nécessaires.
3. Il est impératif de respecter les indications et les étapes de montage.

Safety notes



The electrical connection has to be set up by suitably trained and qualified, authorised personnel.

1. Never work when voltage is present on the luminaire.
WARNING - risk of electric shock !
2. Risk of electrostatic discharges (ESD Norm) Handle with precautions.
3. It is necessary to observe the notes and steps described in the mounting instructions.

Entretien



1. Ne pas utiliser de produits chimiques ou abrasifs pour nettoyer le luminaire.
 2. L'alimentation et la source lumineuse ne sont pas remplaçables.
- ATTENTION - Ne pas chercher à remplacer la source lumineuse ni l'alimentation si elles sont défectueuses !**

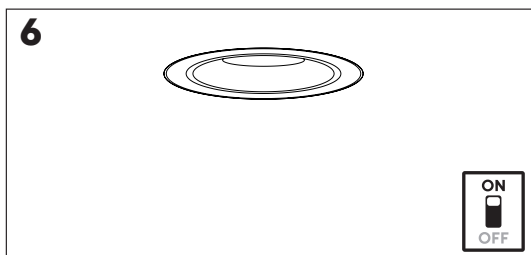
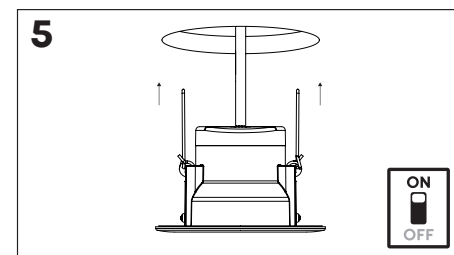
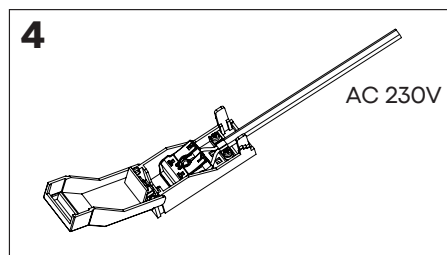
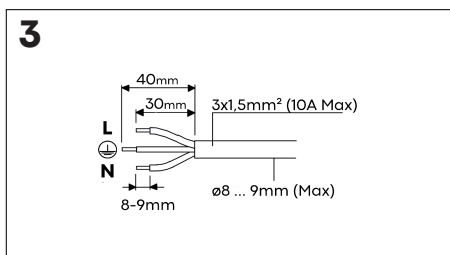
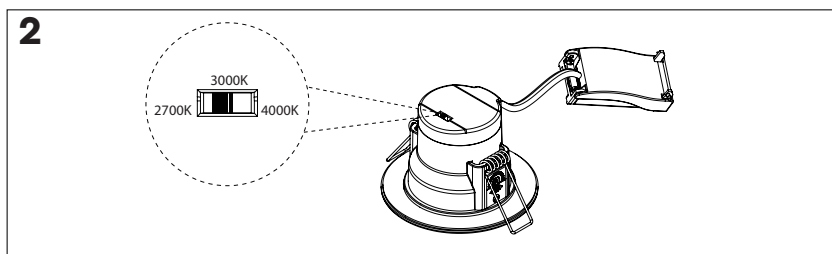
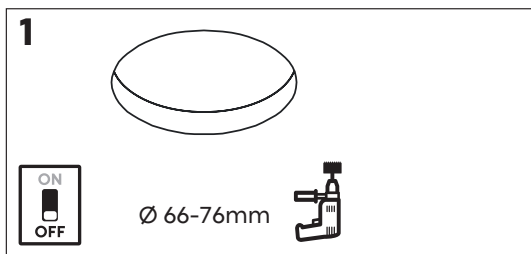
Maintenance instructions



1. Do not use chemicals or abrasives products to clean the fixture.
 2. The power supply and light source designed in this luminaire must only be replaced by the manufacturer or its agent maintenance person or a person with equivalent qualification
- WARNING - Do not try to replace the light source nor the power supply if they are faulty !**

Intérieur

Spots



FABRICANT FRANÇAIS



ENTREPRISE FAMILIALE

